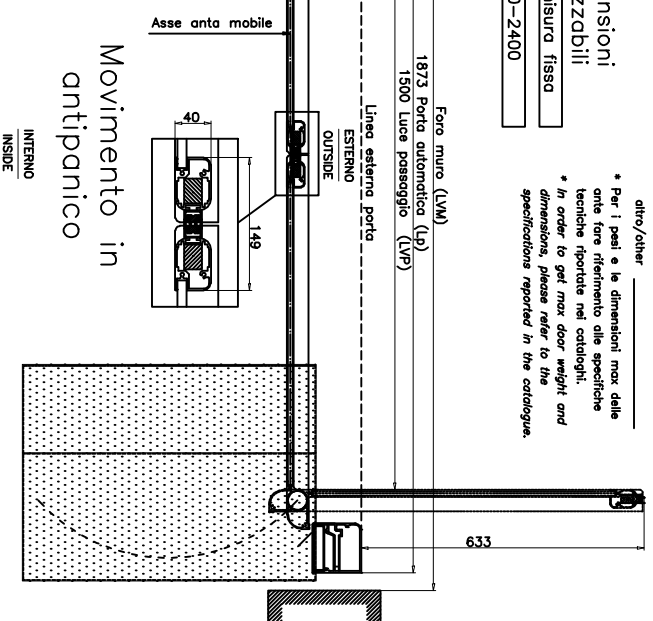
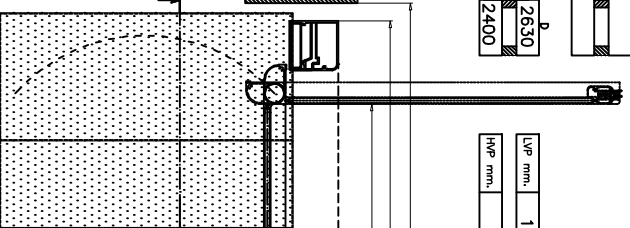
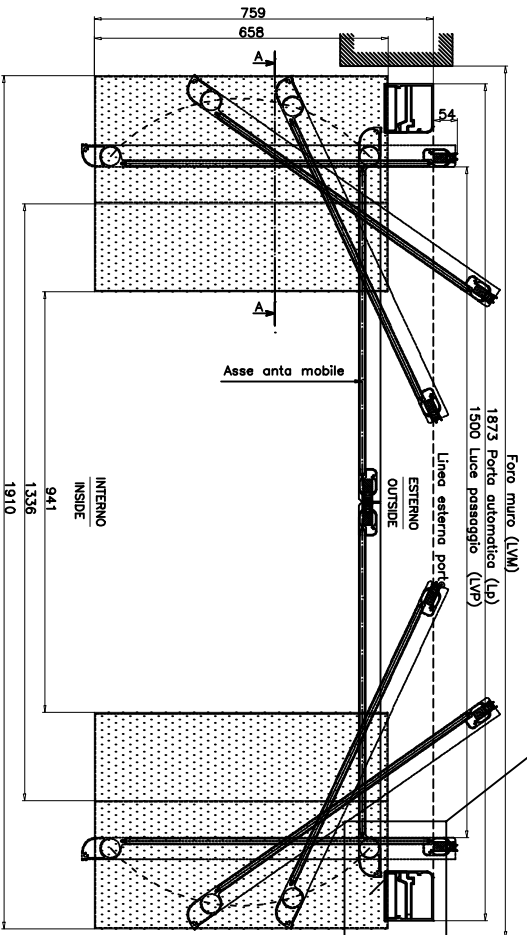


Lp mm.	1873	misura fissa		
LVP mm.	1500	misura fissa		
Hp mm.	2330	A	B	C
HVP mm.	2100	2200	2300	2400

Lp mm.	1500	misura fissa	
HVP mm.	2100-2400		

Dimensioni redizizzabili

- Vetro/cassa (max 55.1)
 - Includo/Included sì/yes no/no
 - 4+4-1
 - 5+5-1
 - altro/other _____
- * Per i pesi e le dimensioni max delle ante fare riferimento alle specifiche tecniche riportate nei cataloghi.
 * In order to get max door weight and dimensions, please refer to the specifications reported in the catalogue.



Movimento in antipatico

Bartoldo F.lli
 S.p.A. - S.p.A. - S.p.A.
 Via Alinari, 27 - 40138 (BO) - Italia
 Tel. 0542 602277 - Fax. 0542 981116

Disegnato: F.lli S.p.A. - Il disegno è proprietà intellettuale e non può essere copiato, ristampato o utilizzato senza permesso scritto dalla Bartoldo F.lli S.p.A.

OGGETTO: **Porta rotolo-traslante GBF1500**
Luce passaggio 1500mm con serratura

DISEGNO: _____
 DATA: _____